

# 충북대학교 학생증 발급 1단계 <올원뱅크 회원가입방법>

## 올원뱅크 다운로드 방법




구글플레이  
스토어      앱스토어

올원뱅크




올원뱅크 다운로드

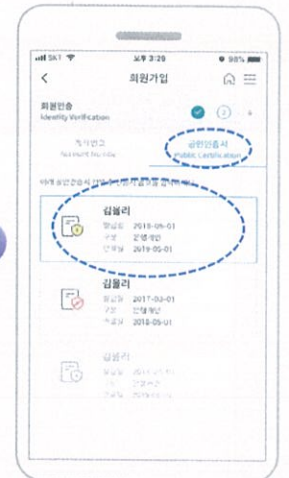
## 1 약관동의 >



## 2 회원인증 >


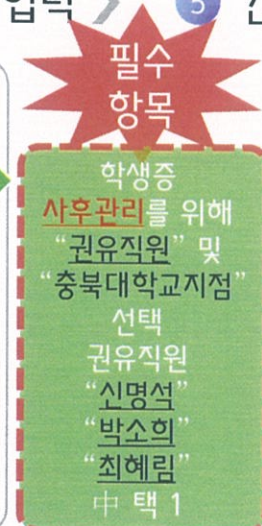




계좌번호



공인인증서

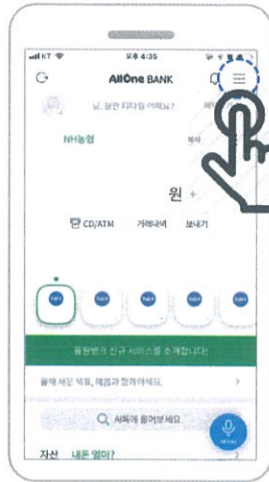
## 3 휴대폰 본인인증 > 아이폰의 경우 본인인증 전 문자인증 진행    4 정보확인 및 입력 >    5 간편비밀번호 입력 >





# 충북대학교 학생증 발급 2단계 <학생증 체크카드 신청>

## 1 로그인 후 >



## 2 카드 선택 >




## 3 학생증 선택 >




Next



Next



## 4 발급절차 진행 >



### 발급절차 안내

1. “통장신규개설” 선택 → “매직트리통장” 선택
2. “사진” 업로드 → 사진 크기 가로 100Pixel 이상(용량 100Mb 이하)  
사진이 선명할 수록 학생증 사진이 잘 나옵니다.
3. 신청완료 후 “수령방법”은 추후 학교에서 공지 예정