

알파캠퍼스 학습자 매뉴얼

어서와! 알파캠퍼스는 처음이지?



01

탐색

Explore

탐색 메뉴 알아보기

카테고리 부가 메뉴

KIRD 주요교육에 대한 소개와 교육과정을 신청할 수 있는 페이지로 이동해요

전체 탐색

모든 과정과 마이크로러닝 콘텐츠를 조회할 수 있는 탐색 메뉴로 이동해요.

과정분류 별 탐색

관심 있는 과정분류를 클릭하여, 선택한 분류에 맞는 과정 및 마이크로러닝 콘텐츠를 탐색해 보아요!

탐색 GNB 화면

KIRD 국가과학기술인력개발원

탐색

구독

학습

커뮤니티



스페셜 KIRD

전체과정

R&D역량

공통역량

리더십역량

연구수행

공감소통

예비과학기술인

연구행정

윤리의식

경영(보직자)

R&D기본

전문성

관리(책임자)

연구관리

창의성

실무

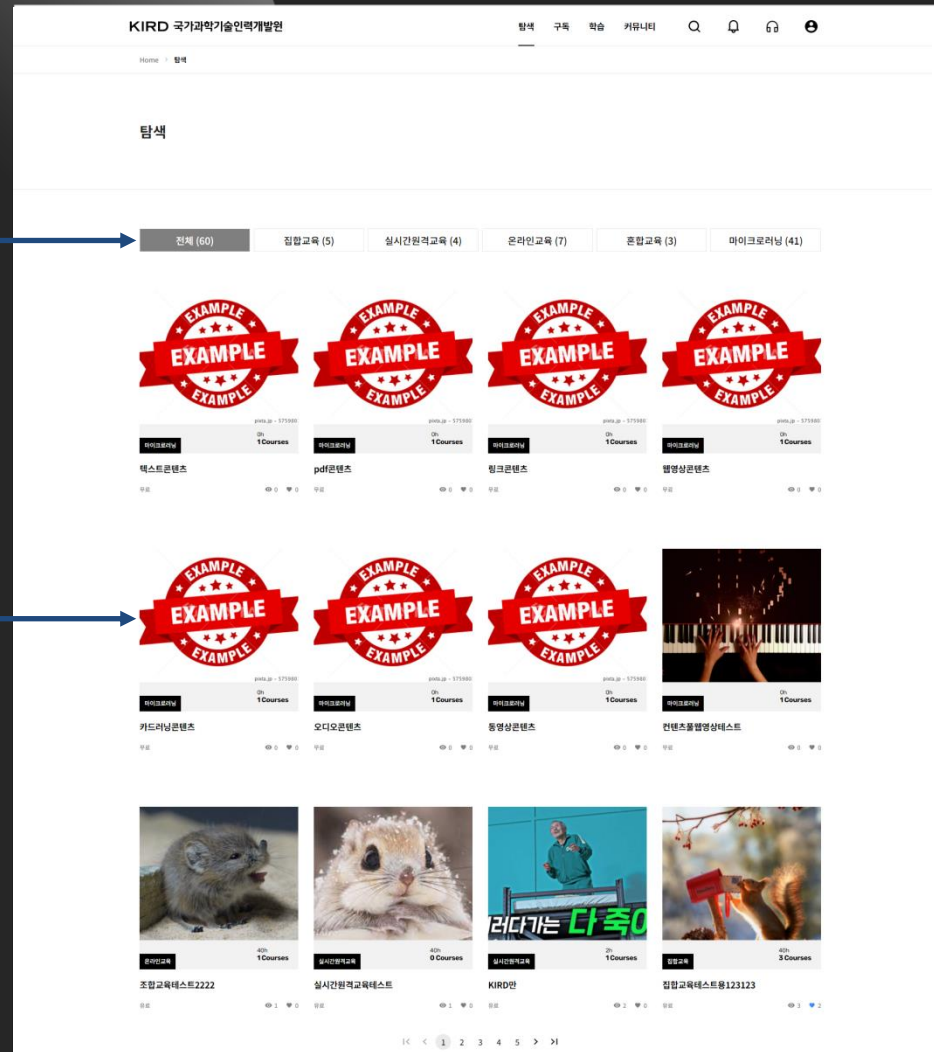
과정/콘텐츠 탐색하기

과정분류 별 탐색

관심 있는 과정분류를 클릭하여, 선택한 분류에 맞게
과정 및 마이크로러닝 콘텐츠를 탐색할 수 있어요.

전체 과정

KIRD에서 제공하는 모든 과정 및 마이크로콘텐츠를 확인하고 상
세 정보 페이지로 이동할 수 있어요.



과정정보 알아보기

현재 과정정보

과정분류, 평점, 학습일수, 학습시간, 학습장소, 교육비, 맛보기 정보 등을 확인할 수 있어요.

차수별 수강신청

현재 선택한 차수에 수강신청을 진행할 수 있어요!

과정별로 수강신청 방식이 조금씩 달라질 수 있으니 수강신청 부분을 참고해주세요!

학습내용, 학습목표, 추천대상

학습내용과 학습목표를 읽고 어떤 과정인지 더 상세히 알아보아요.

학습내용 하단의 과정 키워드를 참고해도 좋아요!
이 과정의 추천대상을 확인해보세요

차수 정보

과정에 개설된 모든 차수 정보를 확인할 수 있어요.
각 차수 별로 수료기준을 보거나, 수강신청 할 수 있어요.

KIRD 국가과학기술인력개발원

탐색 구독 학습 커뮤니티

경력개발 자가설계(과기분야 고경력자)



정원교육
교육일수 3일
교육시간 22시간
교육장소 -
교육비 500,000원

2차차수 (2021-11-03 00:01 ~ 2021-11-03 00:01)

수강신청 기간이 아닙니다.

♡ 1 공유 목록으로

학습목표

과학기술분야 고경력자의 자기성장 및 경력재탐색을 통한 구체적인 경력심화
은퇴에 대한 불안감 해소 및 은퇴 후 능동적 삶을 위한 경력전환 준비

학습내용

자기성장, 변화인식
경력재탐색
포스트코로나시대 변화인식
과기분야 은퇴 후 경력전환 성공사례

추천대상

산/학/연 과학기술분야 고경력자 25명(임직 20년 이상, 모든 직무 참석 가능)
* 연구자, 연구관리자(행정직 등 연구자 외), 교수, 기업홍사자, 창업가 등

커리큘럼

총 0개 차차수

차수 정보

차수명	신청기간 / 취소기간	학습기간	신청/정원	수료기준	수강신청
1차수	2021-10-01 ~ 2021-10-29 2021-10-01 ~ 2021-10-29	2021-10-28 ~ 2021-10-30	1 / 25	보기	-

수강신청하기

수강신청 1단계 화면

수강신청 진행 →

수강신청 단계

각 단계 별로 수강신청이 진행되는데
과정별로 생략되는 단계도 있습니다.

차수 선택

각 차수에 설정 되어있는 최소 선택 차수를 선택해야
수강신청 2단계로 넘어갈 수 있어요.

차수 선택

차수 선택

신청정보 입력

수강신청 완료

최소 선택 차수는 1개 입니다.

<input type="checkbox"/>	차수	과정명	개강일	신청현황
<input type="checkbox"/>	1차차수	일반설문본테스트	2021-11-02	신청가능 (0/20)

신청 취소

다음

수강신청하기

수강신청 2단계 화면

신청정보 입력 단계

신청정보 입력이 필요한 과정인 경우 진행되는 단계예요.

신청하는 과정의 정보

신청하는 과정의 차수에 해당하는 학습기간, 교육일수, 교육시간, 교육비의 정보가 출력돼요.

신청자 정보

신청하는 사용자의 정보가 나와요

개인정보 수정하기

신청자 정보에 나오는 정보가 잘못되었을 경우에
개인정보 수정하기 버튼을 통해
수정페이지로 가서 수정할 수 있어요

수강신청

신청정보 입력

수강신청 완료

국가연구개발사업 성과목표 및 지표설정

학습기간

2022-02-28 ~ 2022-03-04

교육일수

30일

교육시간

3시간

교육비

-

신청자 정보

아이디

성명

생년월일

휴대폰번호

소속기관

개인정보 수정하기

신청 취소

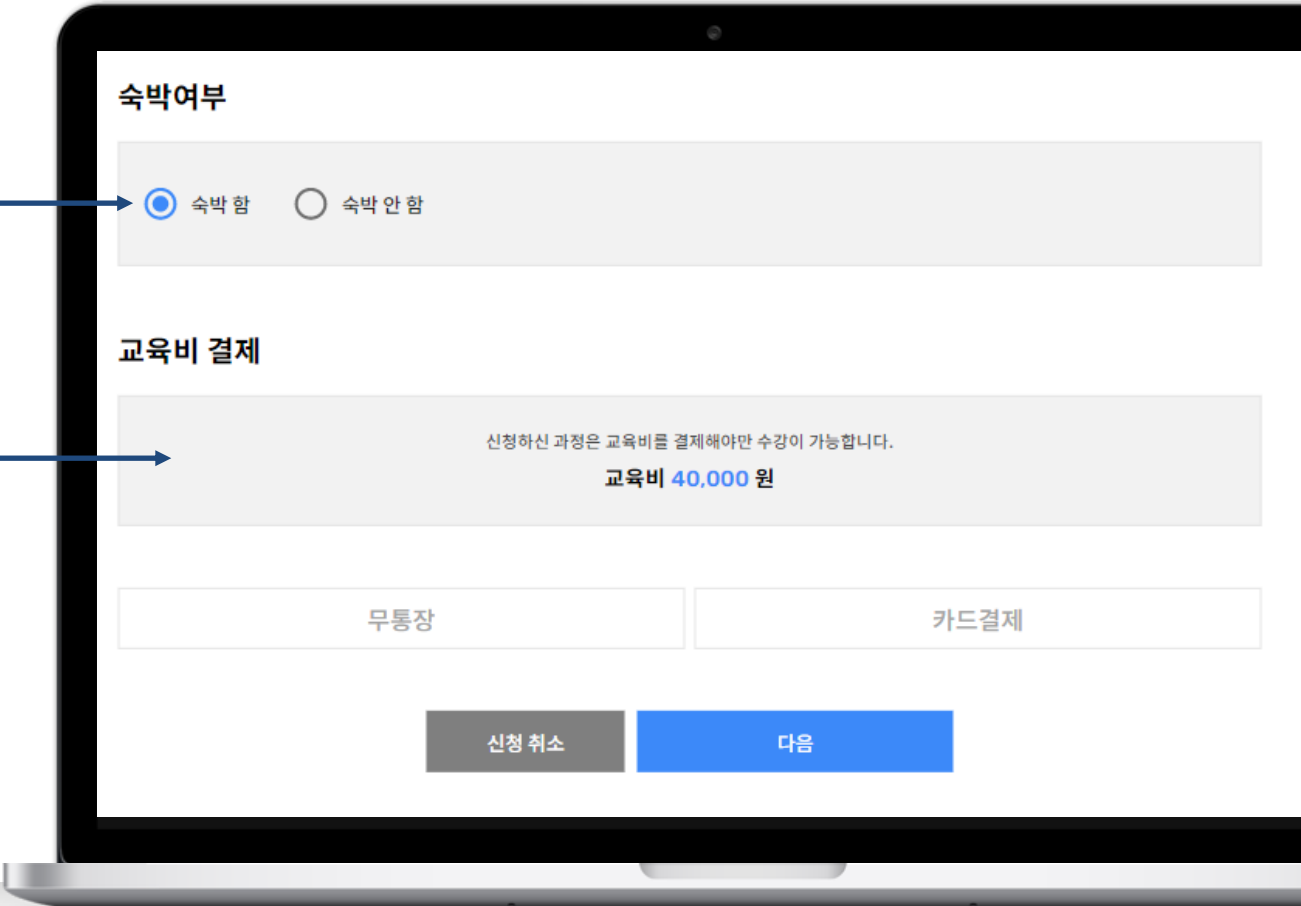
다음

수강신청하기

신청하는 과정의 정보

신청하는 과정의 차수에 해당하는
학습기간, 교육일수, 교육시간,
교육비의 정보가 출력돼요

교육비 결제



숙박여부

☒ 숙박 함 ☐ 숙박 안 함

교육비 결제

신청하신 과정은 교육비를 결제해야만 수강이 가능합니다.

교육비 40,000 원

무통장 카드결제

신청 취소 다음

수강신청하기

수강신청 3단계 화면

신청 완료 단계

마지막 신청할 과정에 대한 정보를 확인하는 단계예요.

신청 과정 확인

수강신청 완료 전, 신청할 과정 정보를 최종적으로 확인해주세요!

수강신청 완료

'신청완료' 버튼을 눌러 수강신청을 완료해주세요!
신청 현황은 "학습 > 신청한 과정"에서 확인할 수 있습니다.

02

학습

Learning

학습중인 과정 확인하기

학습중인 과정 탭

내가 입과한 과정중
학습기간중인 과정들을 확인할 수 있어요.

학습중인 과정 목록

학습기간중인 과정들의 썸네일 카드를 클릭하면
학습홈으로 이동하고 시험, 설문, 과제, 공지사항,
질문 등 학습활동을 진행할 수 있는 강의실로 이동할 수 있어요.
그리고, 전체 진도율도 한눈에 확인할 수 있어요.

KIRD 국가과학기술인력개발원

KIRD 스페셜

탐색

학습

구독

커뮤니티

Q

🔔

👤

Home > 학습

학습

학습중과정

신청한과정



온라인교육

진도율 0%

쉽게(테스트)

학습기간 2022-02-23 ~ 2022-02-28



온라인교육

진도율 0%

Understanding Korea's Science and Technology Policy and Processes

학습기간 2022-02-28 ~ 2022-03-04



온라인교육

진도율 0%

위성 자세제어

학습기간 2022-02-28 ~ 2022-02-28



온라인교육

진도율 0%

SAR 탑재체

학습기간 2022-02-28 ~ 2022-02-28



온라인교육

진도율 0%



온라인교육

진도율 0%



온라인교육

진도율 0%

학습 활동 진행하기

학습방 상세

과정정보

학습중인 과정의 간략 정보를 확인할 수 있어요.
별점은 해당 과정의 학습자들이 남긴 수강평의 평균점수예요.
하트를 클릭해서 과정을 좋아요해두면 마이페이지에서 확인할 수 있어요.

학습방 메뉴

과정유형에 따라 메뉴들이 노출돼요.
각 메뉴에서 학습/시험/과제/설문을 진행하거나
과정게시판을 이용할 수 있어요.

학습정보 및 현황

학습기간, 학습장소 등 과정유형에 따라 필요한 정보들이 보여져요.
완료현황, 시간표, 안내문 등 학습 진행에 필요한 정보들을
확인할 수 있어요.

수료정보

학습중인 과정차수의 항목별 수료기준을 확인할 수 있어요.
- 수료기준 : 수료가능한 최소 점수
- 가중치 : 각 항목의 점수가 총점으로 환산되는 비율
- 취득점수 : 각 항목별로 받은 점수가 가중치에 따라 환산된 점수
항목별로 수료기준보다 높은 점수를 받아야 과정을 수료할 수 있습니다!

The screenshot shows the course page for 'R&D 기획을 위한 시장조사분석 II' (R&D Planning for Market Research Analysis II). The page is divided into several sections:

- Header:** Course title, category (문과인교육), and sub-categories (기본교육, R&D역량, 인문교양교육). Hashtags #R&D and #시장조사는 also present.
- Navigation:** 대시보드 (Dashboard), 학습목록 (Learning List), 시험 (Exam), and 설문 (Survey).
- Progress Section:**
 - 진도율 (Progress Rate): 0%
 - 총점 (Total Score): 0점
 - 시험 (Exam): 0점 (0/3)
 - 설문 (Survey): 0점 (0/3)
 - 학습기간 (Learning Period): - (30일, 4시간)
- Buttons:** 학습하기 (Learn) and 안내문 (Notice).
- 수료 기준 (Completion Criteria) Table:**

구분	항목	수료기준	가중치	취득점수	수료가능 여부
-	총점	100점이상	-	-	불가

학습 활동 진행하기

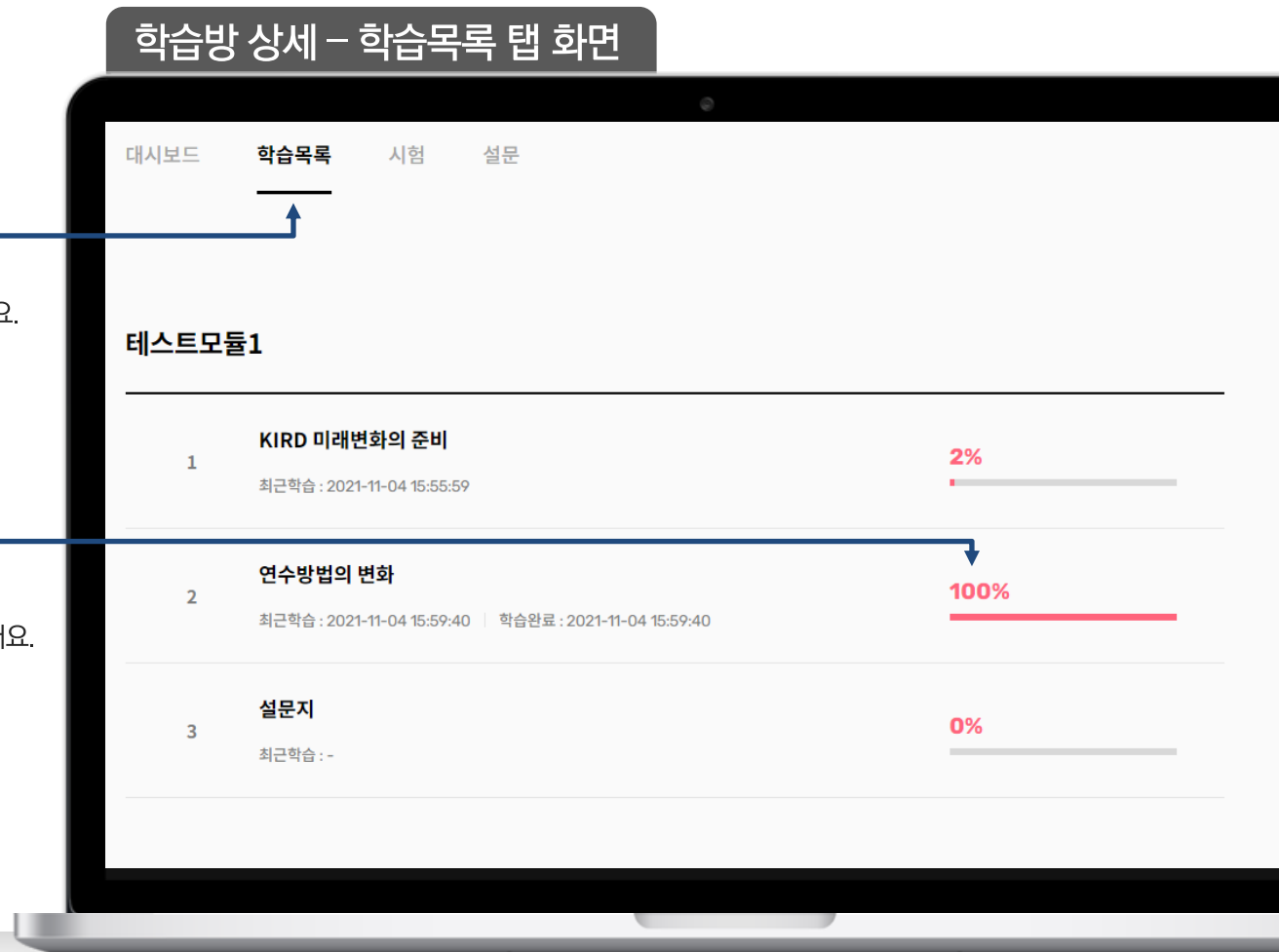
학습방 상세 - 학습목록 탭 화면

학습목록 탭

학습콘텐츠 탭에서는 온라인 차시나 마이크로러닝 콘텐츠 등 과정에 구성된 학습콘텐츠들을 확인할 수 있어요.

온라인교육, 조합교육 유형의 학습 목록

온라인교육 형태의 과정은 온라인 차시들로 구성되어 있어요. 차시들을 클릭해서 학습을 진행해볼까요?
차시별로 진도율, 누적학습시간, 최초학습완료일을 확인할 수 있어요.



신청한 과정 확인하기

신청한 과정 목록 화면

신청한 과정 탭

내가 신청한 과정들을 결재중, 반려, 취소 상태를 확인할 수 있어요.
입과확정된 과정은 학습시작 전에는 '신청한과정' 탭에, 학습시작 후에는 '학습중인과정' 탭에 나타나요

과정 목록

입과확정, 결재중, 반려, 취소 상태별 과정을 조회할 수 있어요.
차수변경 버튼은 차수변경이 가능한 차수일때만 나타나요.
취소신청은 취소기간 내에는 바로 취소할 수 있지만,
취소기간이 지난 후에는 불참결재를 받아야 취소할 수 있어요.

KIRD 국가과학기술인력개발원

KIRD 스페셜

탐색

학습

구독

커뮤니티

Q

🔔

👤

Home > 학습

학습

학습중과정

신청한과정



온라인교육

진도율 0%

쉽게(테스트)

학습기간 2022-02-23 ~ 2022-02-28



온라인교육

진도율 0%

Understanding Korea's Science and Technology Policy and Processes

학습기간 2022-02-28 ~ 2022-03-04



온라인교육

진도율 0%

위성 자세제어

학습기간 2022-02-28 ~ 2022-02-28



온라인교육

진도율 0%

SAR 탑재체

학습기간 2022-02-28 ~ 2022-02-28



온라인교육

진도율 0%



온라인교육

진도율 0%



온라인교육

진도율 0%

03

구독

CREATOR & CHANNEL

구독 콘텐츠 목록

내가 구독한 채널 보기

구독한 채널 리스트를 확인하고, 해당 채널로 이동할 수 있어요.

새로운 콘텐츠

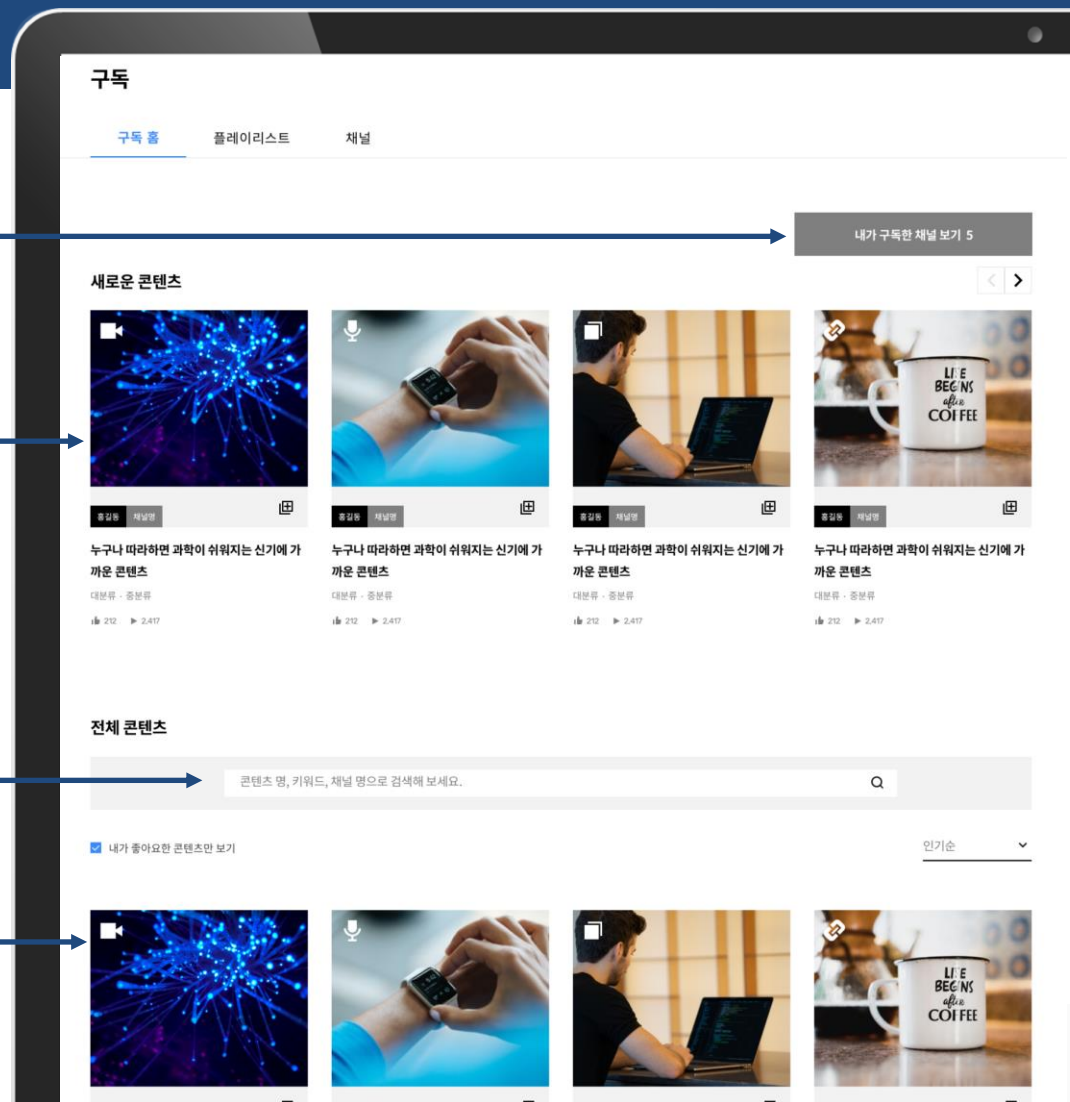
새롭게 업데이트 된 크리에이터들의 콘텐츠를 12개 까지 확인할 수 있어요.
시청해서 더욱 응원해 주세요!

검색 영역

내가 좋아하는 콘텐츠만 모아 볼 수 있고, 콘텐츠 명,
채널 명으로도 검색할 수 있어요.

전체 콘텐츠

크리에이터들이 업로드한 모든 콘텐츠를 확인할 수 있어요.



구독 콘텐츠 상세

플레이어

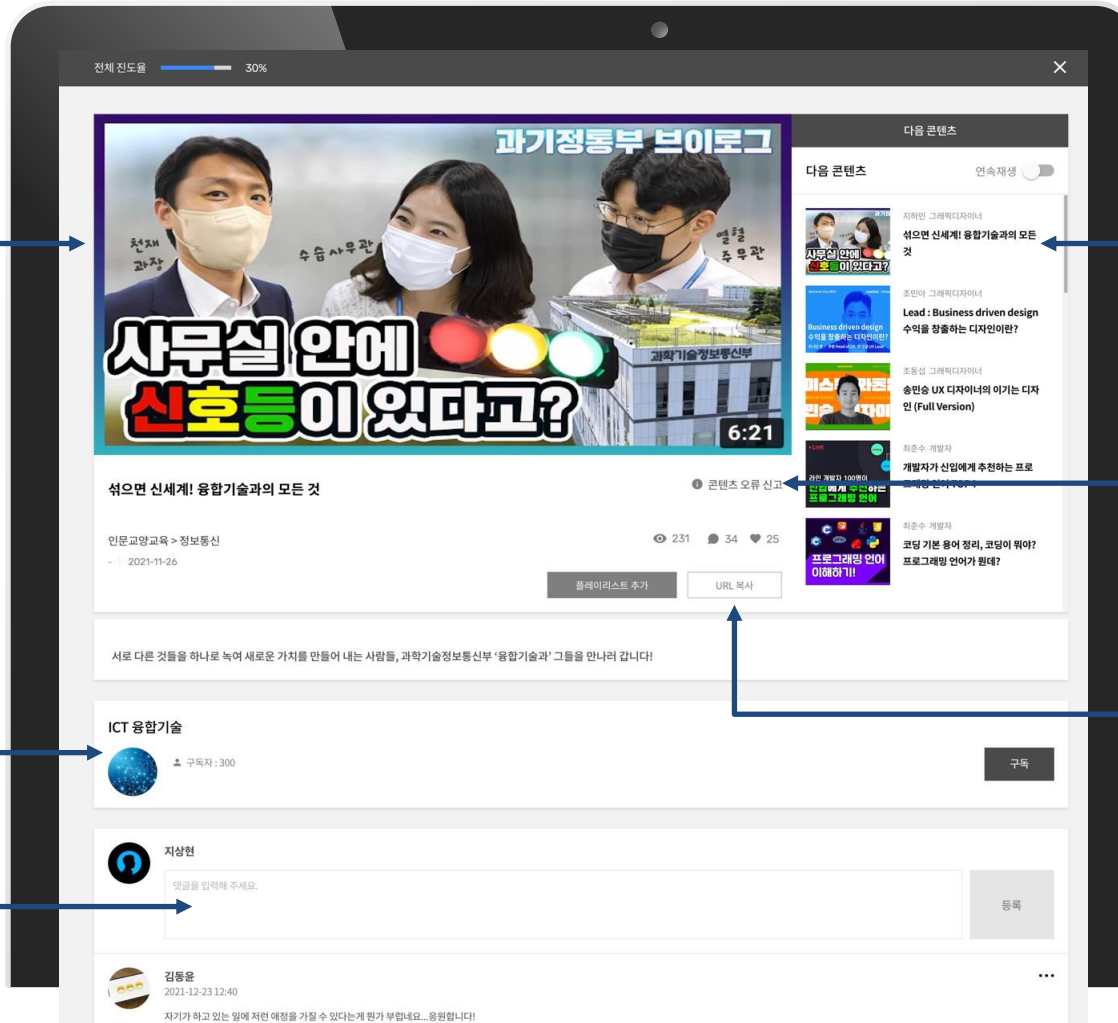
동영상, 오디오, 카드러닝, PDF 등 다양한 포맷의 콘텐츠를 재생하고 시청할 수 있어요.

상세 내용과 채널 정보

콘텐츠의 상세 정보와 콘텐츠 채널 정보도 확인할 수 있고 구독도 할 수 있어요.

댓글

콘텐츠를 확인하고 댓글로 응원도 할 수 있어요.
많은 응원 부탁드립니다!



다음 콘텐츠

해당 채널에 등록된 다른 콘텐츠 리스트를 확인하고 시청할 수 있어요.

콘텐츠 오류 신고

콘텐츠를 시청하다 발생하는 오류들을 신고하여 빠르게 해결할 수 있어요.

URL 복사

URL을 복사해서 여러 사람과 콘텐츠를 공유 할 수 있어요

플레이리스트 목록

플레이리스트

내가 좋아요 한 플레이리스트와 최근 등록된 플레이리스트를 확인할 수 있어요.

플레이리스트 상세로 갈 수 있어요

구독

구독 홈

플레이리스트

채널

콘텐츠 명, 키워드, 채널 명으로 검색해 보세요.


☒ 내가 좋아요한 플레이리스트만 보기

최신순



플레이리스트명이 호출됩니다

제임스 강


2,417 159



플레이리스트명이 호출됩니다

제임스 강

2,417 159



플레이리스트명이 호출됩니다

제임스 강

2,417 159



플레이리스트명이 호출됩니다

제임스 강

2,417 159



플레이리스트명이 호출됩니다

제임스 강

2,417 159



플레이리스트명이 호출됩니다

제임스 강

2,417 159



플레이리스트명이 호출됩니다

제임스 강

2,417 159



플레이리스트명이 호출됩니다

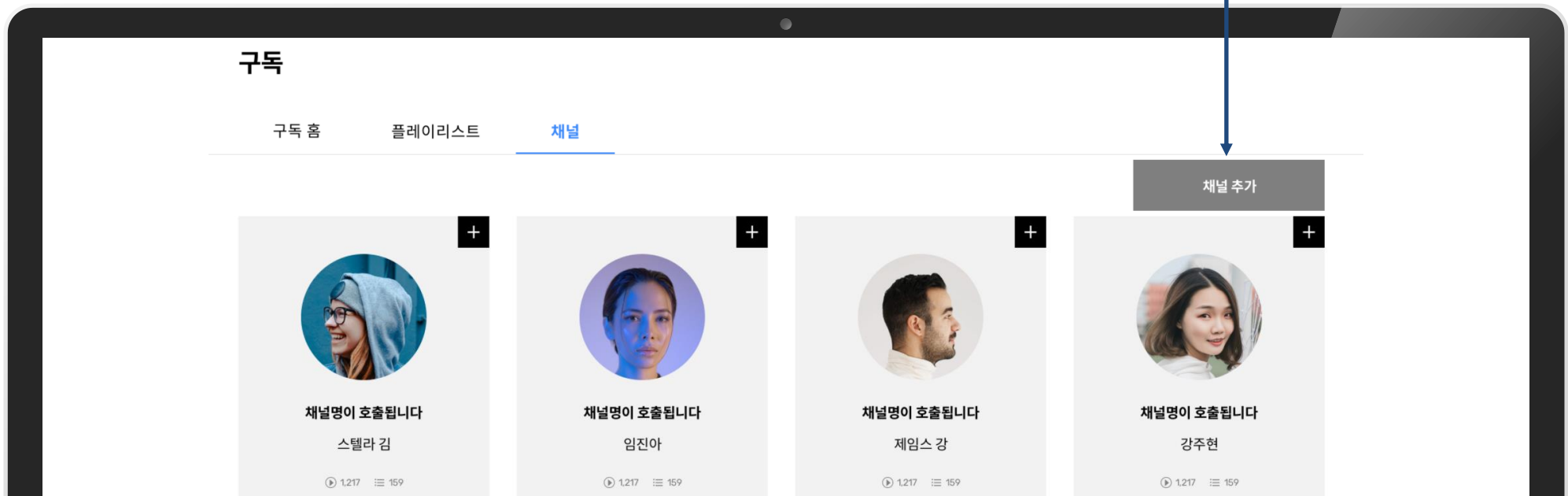
제임스 강

2,417 159

채널 목록

채널을 추가할 수 있어요

내가 등록한 채널 목록을 볼 수 있어요.



채널 등록

나의 프사를 매력적으로 바꿔 보세요!

나의 채널을 어필해 보세요!

키워드를 작성해서 나의 콘텐츠를 눈에 띄게 해 보세요!

어느 분야에서 활동 하는지 알려주세요!

내가 등록한 콘텐츠를 볼 수 있어요.

The screenshot shows the '채널' (Channel) registration page. At the top, there are tabs for '구독 홈', '플레이리스트', and '채널'. The '채널' tab is active. Below the tabs, there is a profile section with a placeholder for a profile picture, the text '채널명이 호출됩니다' (Channel name is called), '임진아 · 구독자 300', and a '콘텐츠 업로드' button. Below this is the '채널 설명' (Channel description) section with a text input field and a '채널 설명, 키워드 접어 보기' link. The '키워드' (Keyword) section has a list of 'keyword' buttons and a '+ 검색 키워드 입력' button. The '활동분야' (Activity field) section has three dropdown menus for '대분류' (Major category), '중분류' (Sub-category), and '소분류' (Minor category). At the bottom, there is a 'MY 콘텐츠' (My content) section with tabs for '업로드 콘텐츠' (Uploaded content) and '플레이리스트' (Playlist). Below the tabs, there are four thumbnail images representing uploaded content.

※ 내 채널 등록 및 운영 기능은 '22년 상반기 중으로 서비스 예정

채널 등록

동영상부터 텍스트까지
다양한 콘텐츠를 제작할 수 있어요.

등록한 콘텐츠는 관리자의 승인이 나와
화면에 게시될 수 있어요.

구독

구독 홈

플레이리스트

채널

동영상

오디오

외부영상

카드라빙

링크

PDF

텍스트

분류선택

콘텐츠 대분류 선택

콘텐츠 중분류 선택

콘텐츠 소분류 선택

노출여부

노출

썸네일

파일 선택

업로드 아이콘

등록된 썸네일이 없습니다.
클릭하여 추가하세요.

권장사이즈 500 x 500px

키워드

검색 아이콘

키워드 입력

제목 *

동영상 파일 *
avi, mp4 유형만 등록할 수 있습니다.

첨부파일명.pdf

기본서체 15

B I U

줄바꿈

취소

확인

내용을 입력하세요.

저장

취소

저작물 위반에 대한 책임은 등록자에게 있습니다.

※ 내 채널 등록 및 운영 기능은 '22년 상반기 중으로 서비스 예정

04

커뮤니티 포럼, 세미나, 러닝랩 Forum, Seminar, Learning Lab

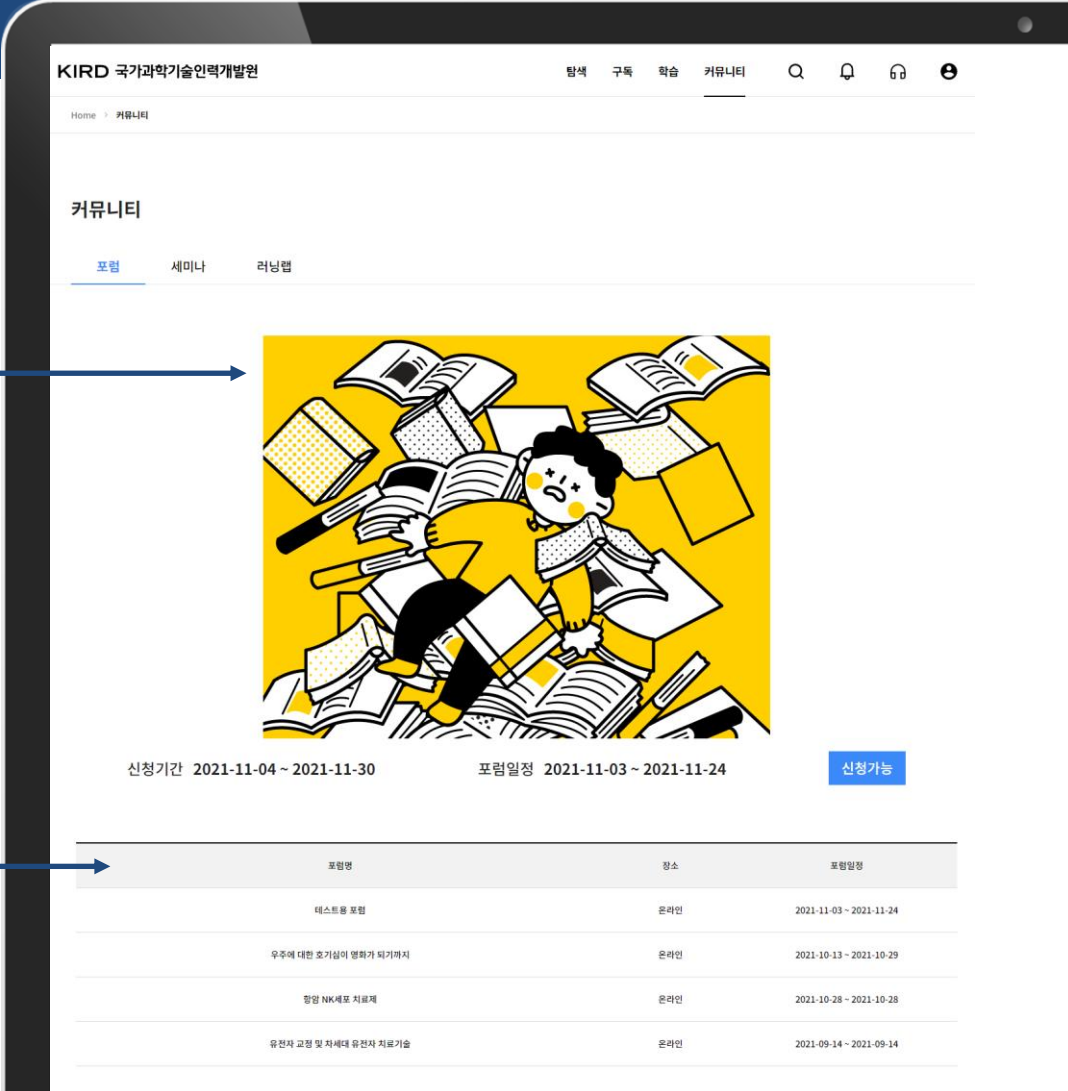
포럼 확인하기

메인 포럼

제일 최근에 진행하거나 진행 중인 포럼을 확인할 수 있어요.
 신청기간과 포럼일정이 보이고 신청가능여부를 확인할 수 있어요

포럼 목록

진행하고 있거나 진행되었던 포럼의 목록을 확인할 수 있어요.
 포럼의 제목을 클릭하면 세부 페이지를 확인할 수 있어요.



포럼명	장소	포럼일정
테스트용 포럼	온라인	2021-11-03 ~ 2021-11-24
우주에 대한 호기심이 행화가 되기까지	온라인	2021-10-13 ~ 2021-10-29
항암 NK세포 치료제	온라인	2021-10-28 ~ 2021-10-28
유전자 교정 및 자세대 유전자 치료기술	온라인	2021-09-14 ~ 2021-09-14

포럼 진행하기

학습방 상세 - 학습홈 중간 화면

포럼 정보

현재 조회중인 포럼의 정보가 볼 수 있고, 참여신청을 할 수 있어요.
이 포럼에 좋아요를 표시한 학습자의 수를 알 수 있고,
SNS등 원하는 곳에 공유를 할 수도 있습니다.

포럼 내용

포럼을 게시할 때 설정한 내용과 본문 포스터, 첨부파일이 표시되요.
첨부파일을 클릭하면 첨부파일을 다운로드 받을 수 있습니다.

KIRD 국가과학기술인력개발원

탐색 구독 학습 커뮤니티 🔍 🔔 🔊 ⚙️

테스트용 포럼



신청기간 2021-11-04 05:25 ~ 2021-11-30 07:34
포럼일정 2021-11-03 01:20 ~ 2021-11-24 06:32
포럼장소 온라인
강사소개 -
신청인원 0/20

참여신청

♡ 좋아요:0 ➦ 공유 ≡ 목록으로

테스트입니다.



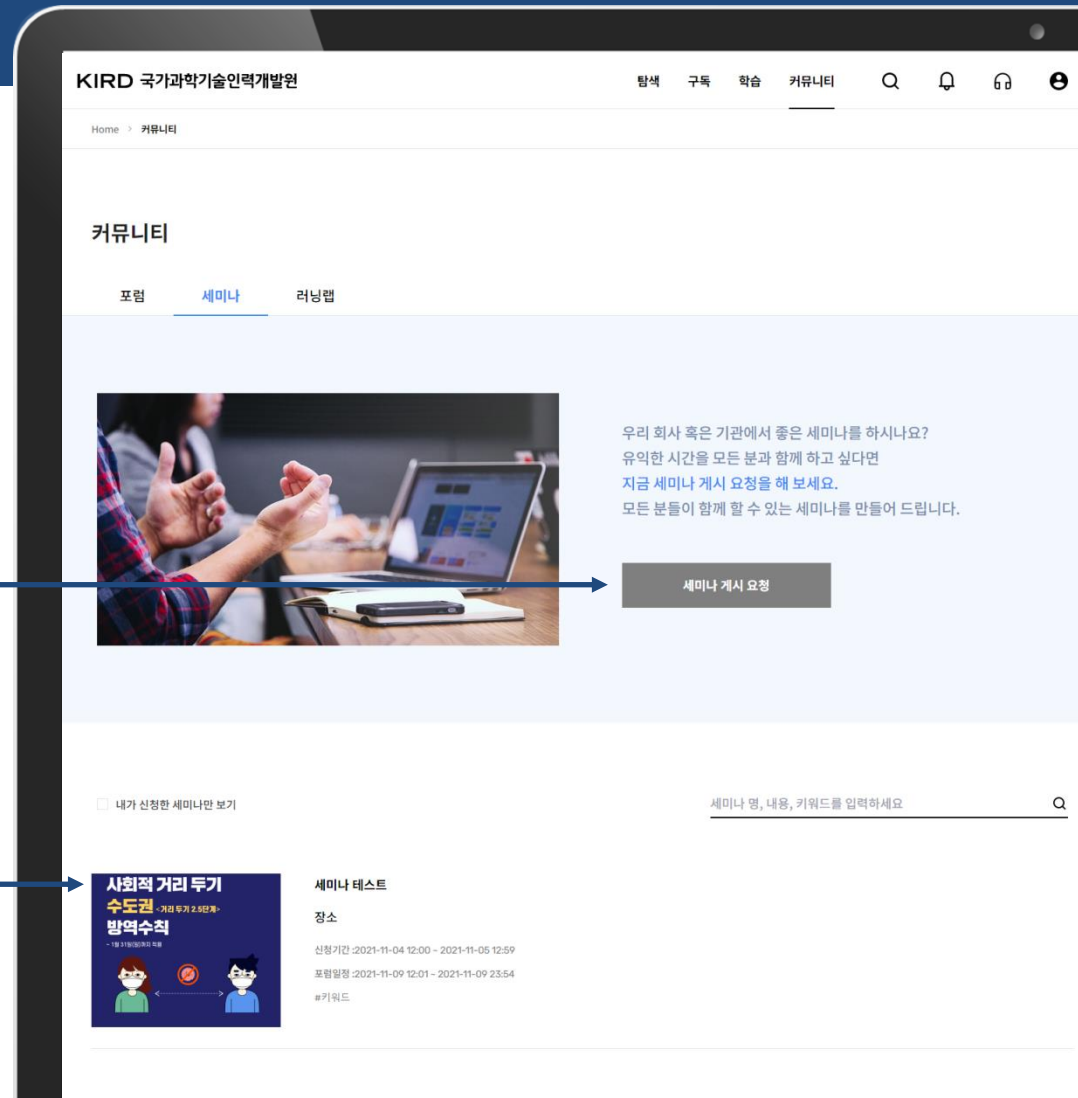
세미나 확인하기

세미나 게시 요청

회사나 기관에서 진행하는 세미나를 다른 분들과 함께하고 싶다면 세미나 게시 요청을 해봐요.

세미나 목록

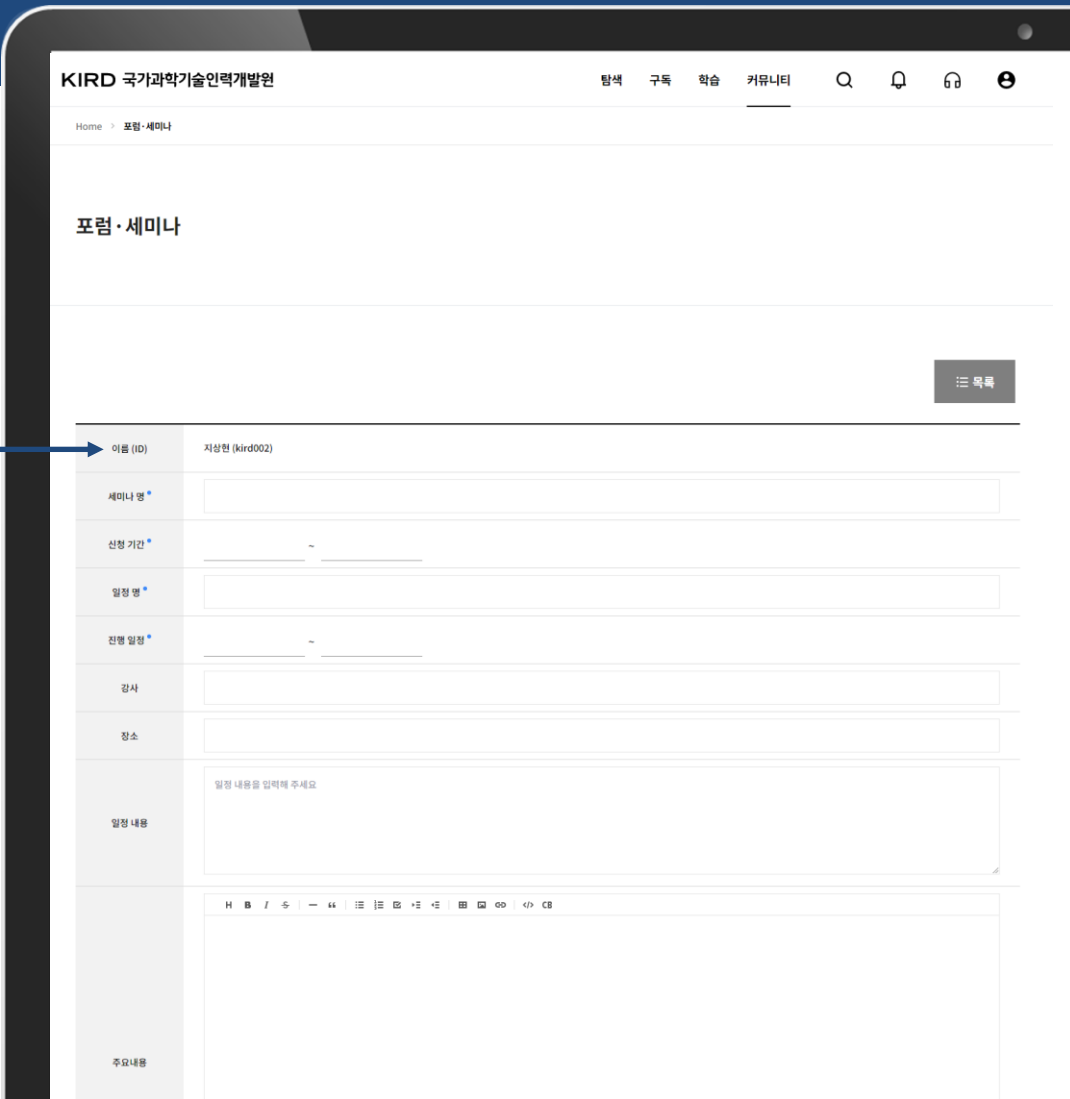
진행하고 있거나 진행되었던 세미나의 목록을 확인할 수 있어요.
세미나의 썸네일을 클릭하면 세부 페이지를 확인할 수 있어요.



세미나 게시 요청하기

신청 기본 정보 입력

신청할 세미나명과 신청 기관, 일정 명과
진행 일정 동의 정보를 입력해요.



KIRD 국가과학기술인력개발원

탐색 구독 학습 커뮤니티 🔍 🔔 🔊 🌙

Home > 포럼·세미나

포럼·세미나

☰ 목록

이름 (ID)	지상현 (kird002)
세미나명 *	<input type="text"/>
신청 기간 *	<input type="text"/> ~ <input type="text"/>
일정명 *	<input type="text"/>
진행 일정 *	<input type="text"/> ~ <input type="text"/>
강사	<input type="text"/>
장소	<input type="text"/>
일정 내용	<p>일정 내용을 입력해 주세요</p> <div><input type="text"/></div>
주요내용	<p>H B I S - 44 1 2 3 4 5 6 7 8 9 10 11 12 13 14 15 16 17 18 19 20 21 22 23 24 25 26 27 28 29 30 31 32 33 34 35 36 37 38 39 40 41 42 43 44 45 46 47 48 49 50 51 52 53 54 55 56 57 58 59 60 61 62 63 64 65 66 67 68 69 70 71 72 73 74 75 76 77 78 79 80 81 82 83 84 85 86 87 88 89 90 91 92 93 94 95 96 97 98 99 100</p> <div><input type="text"/></div>

세미나 게시 요청하기

신청 정보 입력

표시될 썸네일과 본문에 표시될 포스터, 세미나에 포함할 첨부파일을 업로드한 후 등록할 수 있습니다.

KIRD 국가과학기술인력개발원

탐색

구독

학습

커뮤니티

Q

🔔

🏠

👤

Home > 포럼·세미나

포럼·세미나

키워드

키워드를 입력 후 엔터키를 눌러주세요

썸네일

첨부 가능 (0 / 1)



이미지 파일만 첨부 가능합니다.

포스터

첨부 가능 (0 / 1)



이미지 파일만 첨부 가능합니다.

첨부파일

첨부 가능 (0 / 10)



Drag your file or click to upload.

취소

등록

참여중인 러닝랩 확인하기

러닝랩 탭

내가 구성인으로 등록된 소셜러닝들을 확인할 수 있어요.

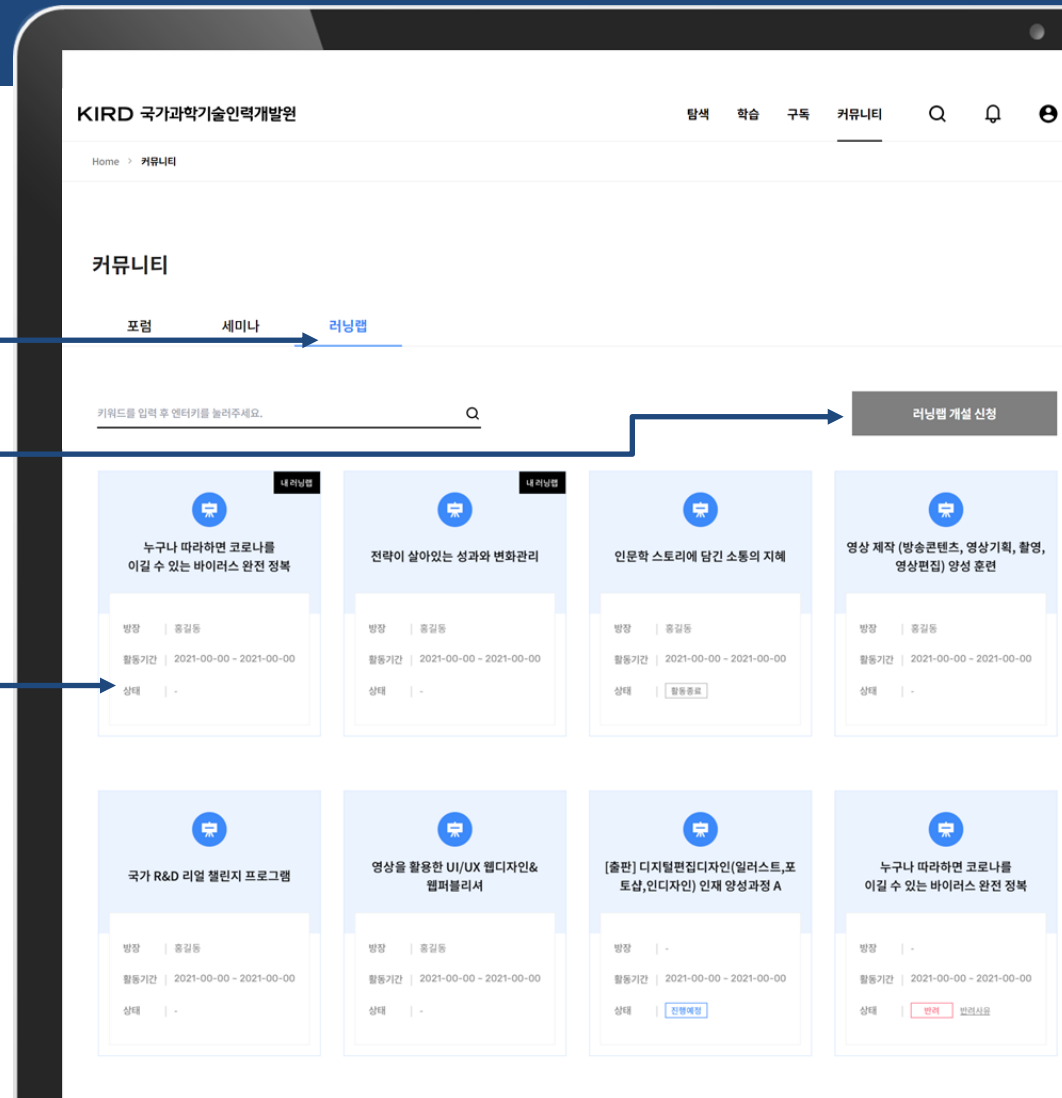
러닝랩 개설

개인적인 학습 커뮤니티를 개설할 수 있어요.

개설한 학습자는 방장이 되고, 다른 학습자는 자유롭게 신청할 수 있어요.
방장은 신청 승인을 할 수 있습니다!

소셜러닝 목록

소셜러닝별로 활동기간이 정해져 있지만 활동기간 외에도
소셜러닝페이지로 들어갈 수 있습니다.
소셜러닝을 클릭해 활동을 진행해볼까요?



※ 러닝랩 기능은 '22년 상반기 중으로 서비스 예정

러닝랩 활동하기

소셜러닝 메인 화면

러닝랩 정보

현재 조회중인 소셜러닝 정보가 보여져요.

러닝랩 게시판 목록

러닝랩 별로 게시판이 구성되어 있어요.
가장 위에 있는 5개의 기본게시판 중 일부는 관리자만 글을 작성할 수 있어요.
그 아래 구성된 게시판들은 모든 구성원들이 글을 작성할 수 있어요.
러닝랩 관리자의 안내에 따라 알맞은 게시판을 사용해주세요!

게시판별 게시글 목록

좌측의 게시판을 선택하면 해당 게시판에 등록된 글들을 확인할 수 있어요.
러닝랩에 참여하면서 일반적으로 이곳에 활동결과물을 등록하게 될거예요.

러닝랩 이름 호출 러닝랩 이름 호출 러닝랩 이름 호출

2021-09-09 - 2021-09-09
방장 홍길동 | 멤버 30명

가입신청
나의 레벨

공유 상세 설명 보기 목록으로

멤버 설정

나의 활동

전체 글 제목 혹은 내용 검색어를 입력하세요

글쓰기

No.	제목	첨부파일	조회 수	등록자	등록일
푸	* 공지제목이 노출됩니다.		1,231	홍길동	2021.01.23
푸	공지제목이 노출됩니다.		1,231	홍길동	2021.01.23
8	* 게시글 제목이 노출됩니다.		1,231	홍길동	2021.01.23
7	* 게시글 제목이 노출됩니다.		1,231	홍길동	2021.01.23
6	게시글 제목이 노출됩니다.		1,231	홍길동	2021.01.23
5	공지제목이 노출됩니다.		1,231	홍길동	2021.01.23
4	게시글 제목이 노출됩니다.		1,231	홍길동	2021.01.23
3	게시글 제목이 노출됩니다.		1,231	홍길동	2021.01.23
2	[미답변] 질문제목이 노출됩니다.		1,231	홍길동	2021.01.23
1	게시글 제목이 노출됩니다.		1,231	홍길동	2021.01.23

< 1 2 3 4 5 >

※ 내 채널 등록 및 운영 기능은 '22년 상반기 중으로 서비스 예정

러닝랩 개설 신청하기

러닝랩 개설 신청하기 러닝랩 명과 정보를 입력해 주세요.

신청하기 버튼

모든 정보를 잘 입력하셨나요?

그럼 신청 버튼을 클릭해서 최종 신청 절차를 완료하세요.

러닝랩 개설 신청

[목록](#)

소속기관	국가과학기술인력개발원
신청자	홍길동 (*신청자가 방장의 권한을 갖습니다.)
러닝랩 명	<input type="text"/>
운영 목적	<input type="text"/>
운영 방법	<input type="text"/>
추천 학습자	<input type="text"/>
공개범위	<input checked="" type="radio"/> 우리 기관만 공개 <input type="radio"/> 전체공개
활동 기간	YYYY.MM.DD  - YYYY.MM.DD 

[취소](#)
[신청](#)

※ 내 채널 등록 및 운영 기능은 '22년 상반기 중으로 서비스 예정

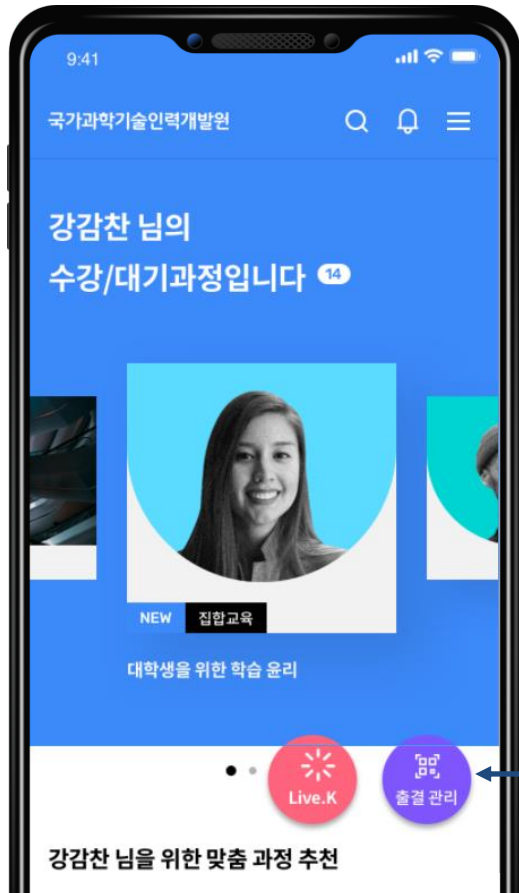
05

LIVE.K & 출석체크

LIVE.K & ATTENDANCE

모바일 전용

출석체크하기



메인 페이지

모바일로 접근하면 볼 수 있는 메인 페이지예요.

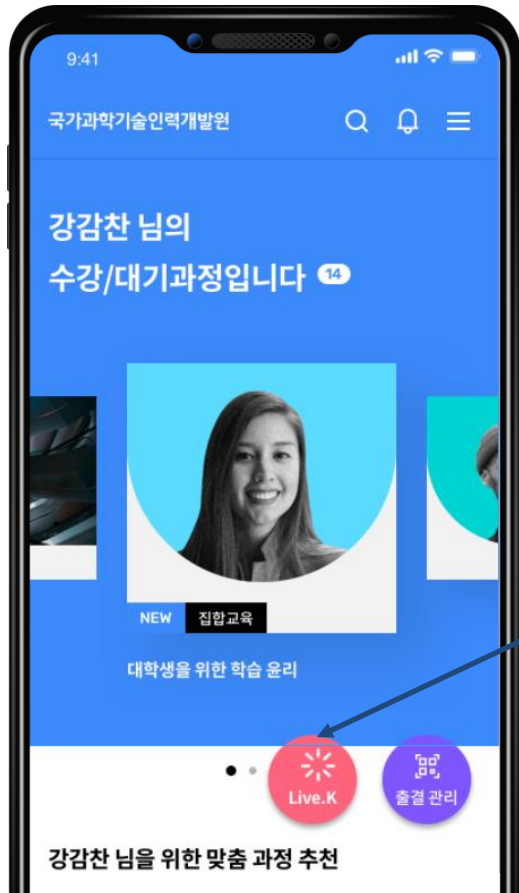
출석체크

출석체크라는 버튼을 클릭하면 QR 스캔 카메라가 작동해요.

강의실 앞 태플릿에 있는 QR코드를 스캔하면 출석 체크가 완료돼요.

출석 뿐만 아니라 외출, 외출복귀, 퇴실 할 때도 꼭 출석체크 버튼을 누르고 QR코드를 스캔해 주세요!

LIVE.K 입장하기



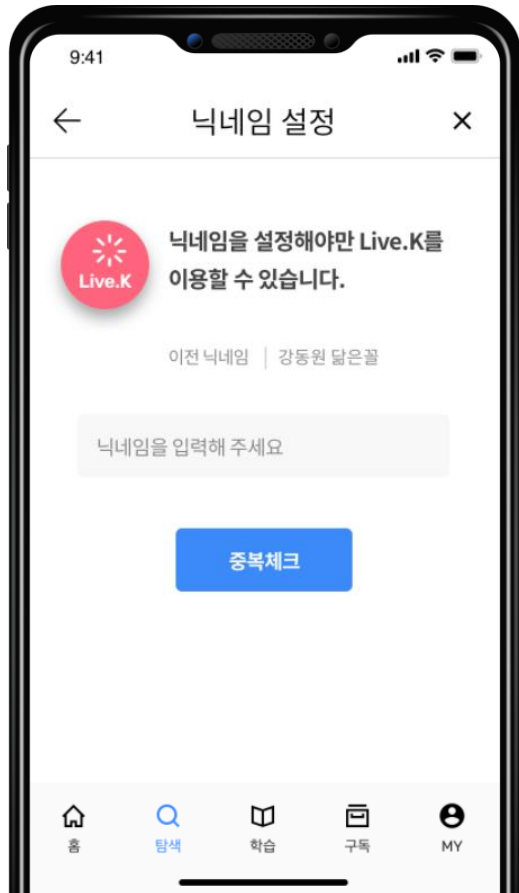
메인 페이지

모바일로 접근하면 볼 수 있는 메인 페이지예요.

LIVE.K 입장 버튼

입과된 과정 중 LIVE.K 사용 과정을 수강 중이라면 LIVE.K 버튼이 생성돼요.
버튼을 누르면, LIVE.K 홈 화면으로 입장할 수 있어요.

LIVE.K 닉네임 설정



닉네임 설정

LIVE.K은 모두 실명이 아닌 닉네임으로 활동합니다.

꼭 설정해 주셔야 해요.

이전 닉네임도 확인하고 그대로 다시 사용할 수도 있어요.

닉네임을 입력하고 중복체크 버튼을 탭하면 중복 여부를 확인하고 사용하기를 설정할 수 있어요.

LIVE.K 과정 목록



LIVE.K 용 과정 목록

내가 입과한 과정 중 LIVE.K 과정 목록이에요.

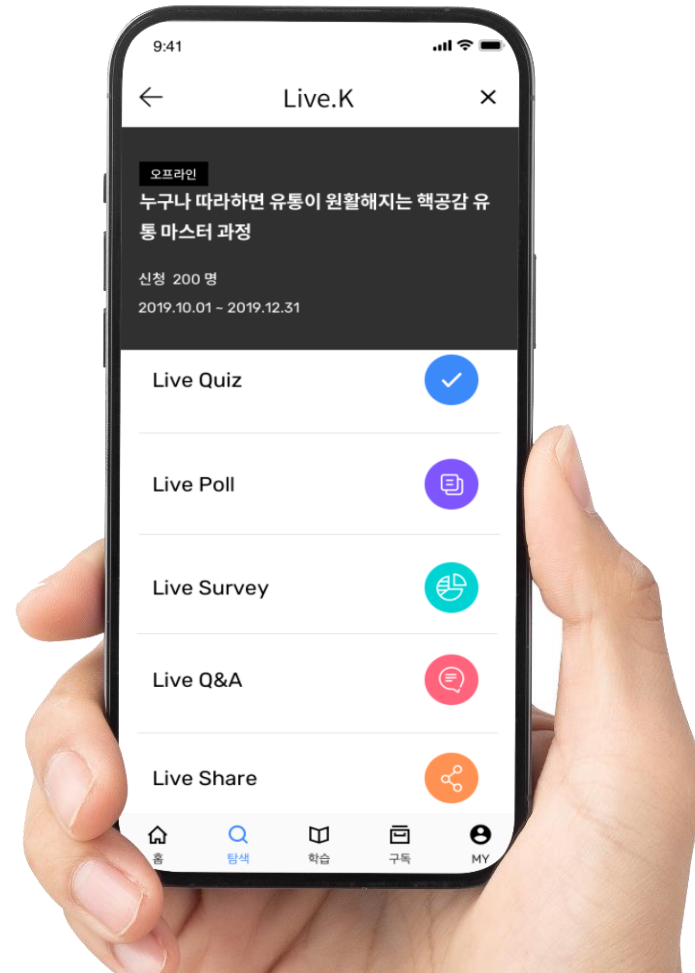
지금 강의 중인 과정명을 탭하면 LIVE.K 서비스를 이용할 수 있어요.

LIVE.K 홈

LIVE.K 홈 화면

LIVE.K 홈 화면에 들어 오면 Quiz, Poll, Survey, Q&A, Share 등 서비스를 이용할 수 있어요.

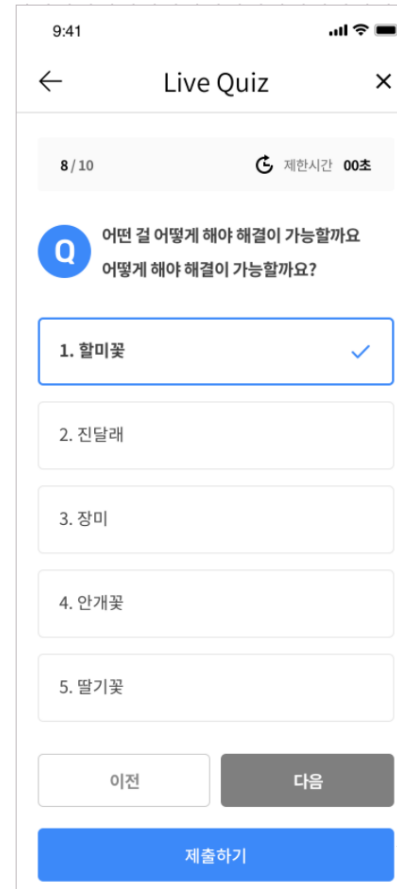
- Live Quiz : 강사가 실시간으로 Quiz를 내면 바로 참여하고 결과도 볼 수 있어요.
- Live Poll : 강사가 실시간으로 Poll을 보내면 실시간으로 참여하고 결과를 볼 수 있어요.
- Live Survey : 강의 후 여러 가지 설문에 참여할 수 있어요.
- Live Q&A : 강의 중 궁금한 것이 있다면 질문을 올릴 수 있어요.
다른 학습의 질문을 보고 좋아요, 댓글에도 참여할 수 있어요.
질문을 보고 강사님이 실시간으로 답변해 드려요.
- Live Share : 강의 중 학습 자료를 공유하고 함께 볼 수 있어요.



LIVE.K 퀴즈 참여

참여 대기

강사님이 퀴즈를 내기 전 대기 화면이에요.
퀴즈를 출제하면 응답할 수 있는 페이지로
자동으로 이동합니다.



답 선택

문제를 확인하고 답이라고 생각하는
보기를 선택해 주세요.

제출하기

제출하기 버튼을 탭하면
선택한 답이 전송돼요.

LIVE.K 퀴즈 참여 결과

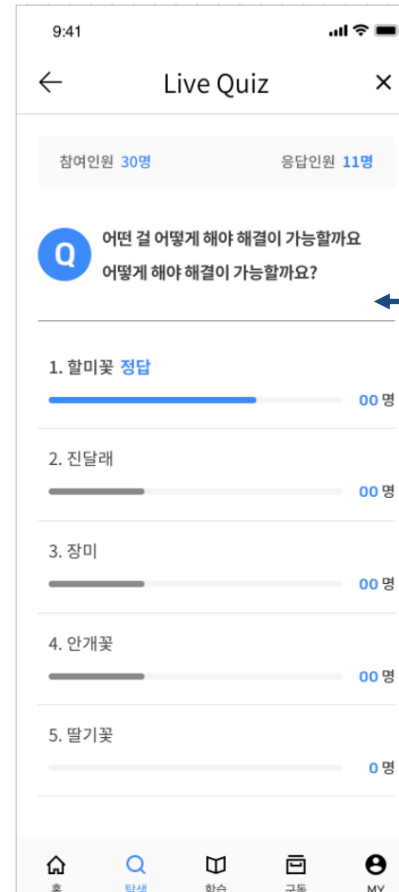
결과 대기

강사님이 최종 결과 공유 전까지 대기하고 있는 화면이에요.



결과보기

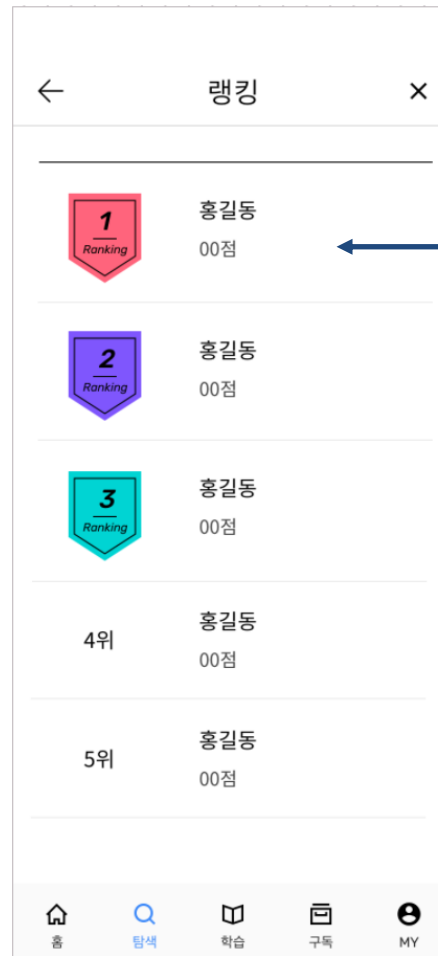
모든 학습자들이 퀴즈에 참여하고, 강사님이 결과보기를 하면 퀴즈 참여 결과를 확인할 수 있어요. 정답은 물론 참여 인원과 응답 인원을 확인할 수 있고, 문항별 선택 학습자 수도 확인할 수 있어요.



LIVE.K 퀴즈 참여 결과

랭킹 보기

강사님이 랭킹 보기를 클릭하면
랭킹을 볼 수 있습니다.



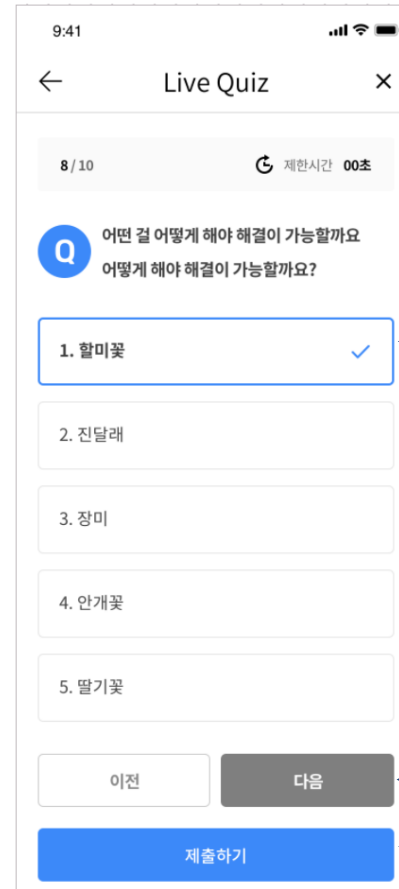
랭킹보기

퀴즈에 참여한 학습자들의 랭킹이
5위 까지 나옵니다.

LIVE.K Poll 참여

참여 대기

강사님이 Poll을 내기 전 대기 화면이에요.
Poll을 전송하면 응답할 수 있는 페이지로
자동으로 이동합니다.



답 선택

Poll 내용을 확인하고 원하는 항목을
선택해 주세요.

다음 이전 문항

Poll은 여러 문항이 있을 수 있어요.

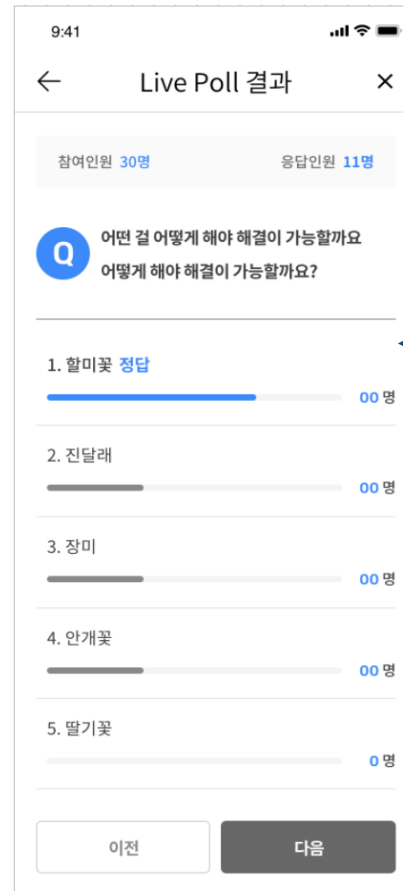
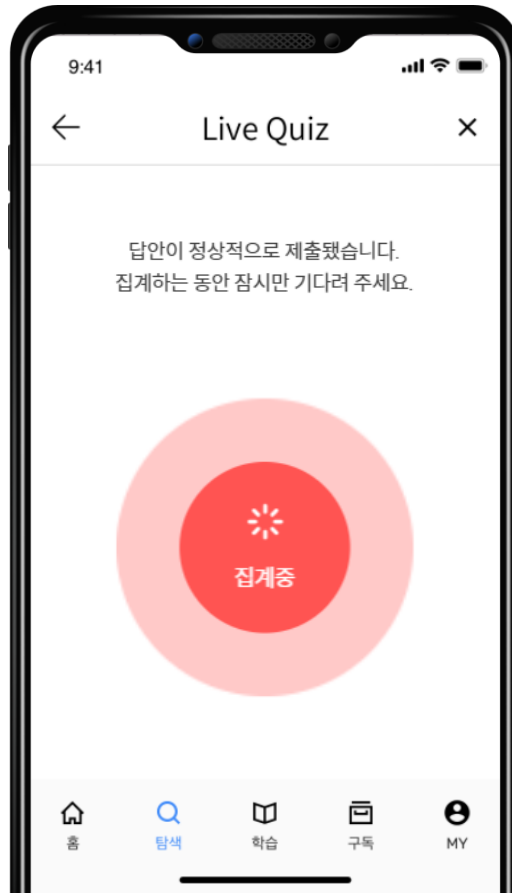
제출하기(강사)

제출하기 버튼을 탭하면 선택한 문항이 전송
돼요.

LIVE.K Poll 참여

결과 대기

강사님이 최종 결과 공유 전까지 대기하고 있는 화면이에요.

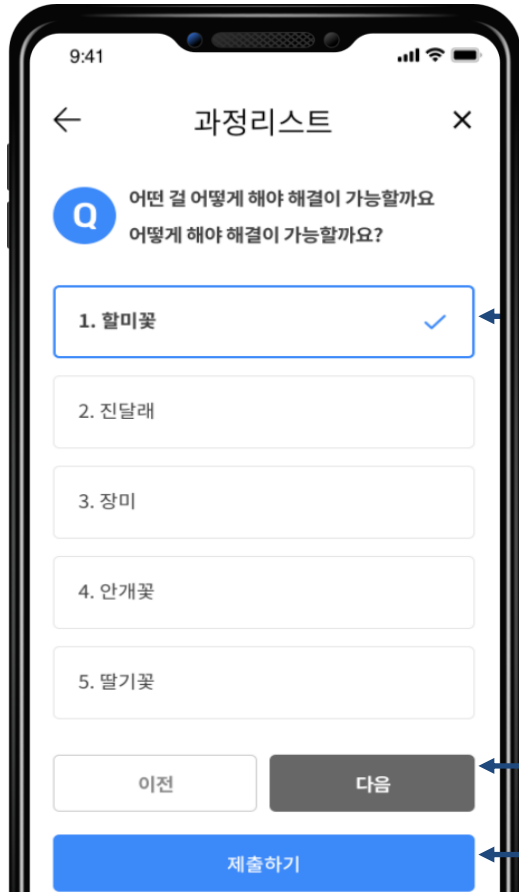


결과보기

모든 학습자들이 Poll에 참여하고, 강사님이 결과보기를 하면 Poll 참여 결과를 확인할 수 있어요.

참여 인원과 응답 인원을 확인할 수 있고, 문항별 선택 학습자 수도 확인할 수 있어요.

LIVE.K Survey 참여



9:41

← 과정리스트 ×

Q 어떤 걸 어떻게 해야 해결이 가능할까요?
어떻게 해야 해결이 가능할까요?

1. 할미꽃 ✓

2. 진달래

3. 장미

4. 안개꽃

5. 딸기꽃

이전 다음

제출하기

답 선택

Survey 내용을 확인하고 원하는 항목을 선택해 주세요.

다음 이전 문항

Survey 은 여러 문항이 있을 수 있어요.

제출하기

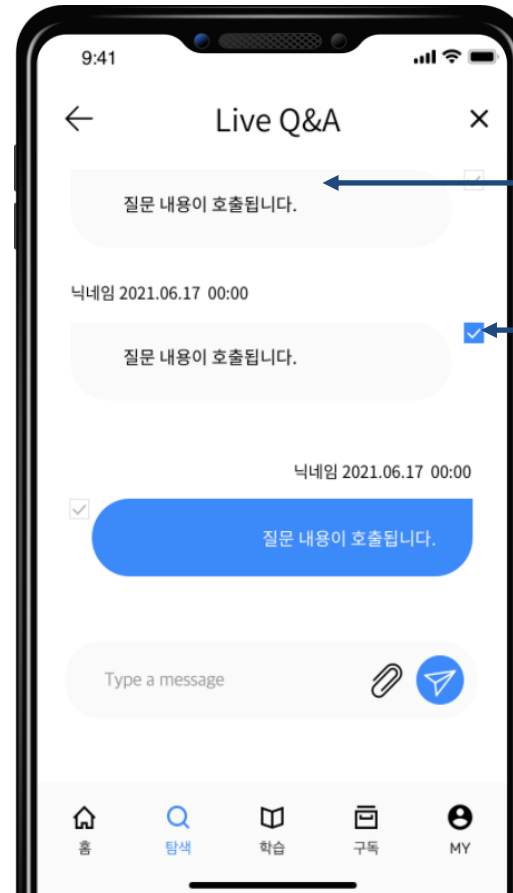
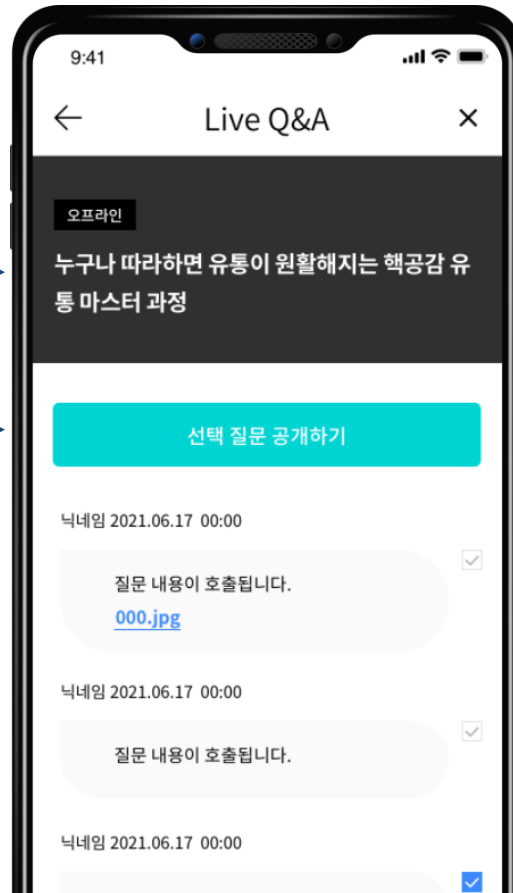
제출하기 버튼을 탭하면 선택한 문항이 전송돼요.

LIVE.K Survey 참여

과정명이 나옵니다.

선택 질문 공개하기

선택한 질문 공개하기를
클릭하면 포스트일 보드에
노출이 됩니다.



질문

궁금한 질문 사항은
채팅으로 질문할 수 있어요.

질문 선택

질문 선택은 관리자에게만 노출이
되는데 선택한 질문은 포스트일
형태의 보드에 노출이 됩니다.

LIVE.K Q&A 참여

Q&A 에서 선택한 질문이 노출됩니다.

닉네임 [2021.06.17 00:00]



여기서 보면 여러 가지 질문 사항이 있는데요. 혹시 이 질문에 대해 말해 주실 분이 계신가요? 여기서 보면 여러 가지 질문 사항이 있는데요. 혹시 이 질문에 대해 말해 주실 분이 계신가요?

닉네임 [2021.06.17 00:00]

여기서 보면 여러 가지 질문 사항이 있는데요. 혹시 이 질문에 대해 말해 주실 분이 계신가요? 여기서 보면 여러 가지 질문 사항이 있는데요. 혹시 이 질문에 대해 말해 주실 분이 계신가요? 여기서 보면 여러 가지 질문 사항이 있는데요. 혹시 이 질문에 대해 말해 주실 분이 계신가요?

[000.ppt](#)

닉네임 [2021.06.17 00:00]

여기서 보면 여러 가지 질문 사항이 있는데요. 혹시 이 질문에 대해 말해 주실 분이 계신가요? 여기서 보면 여러 가지 질문 사항이 있는데요. 혹시 이 질문에 대해 말해 주실 분이 계신가요? 여기서 보면 여러 가지 질문 사항이 있는데요. 혹시 이 질문에 대해 말해 주실 분이 계신가요? 여기서 보면 여러 가지 질문 사항이 있는데요. 혹시 이 질문에 대해 말해 주실 분이 계신가요?

[000.ppt](#)

닉네임 [2021.06.17 00:00]

여기서 보면 여러 가지 질문 사항이 있는데요. 혹시 이 질문에 대해 말해 주실 분이 계신가요? 여기서 보면 여러 가지 질문 사항이 있는데요. 혹시 이 질문에 대해 말해 주실 분이 계신가요? 여기서 보면 여러 가지 질문 사항이 있는데요. 혹시 이 질문에 대해 말해 주실 분이 계신가요?

닉네임 [2021.06.17 00:00]

여기서 보면 여러 가지 질문 사항이 있는데요. 혹시 이 질문에 대해 말해 주실 분이 계신가요? 여기서 보면 여러 가지 질문 사항이 있는데요. 혹시 이 질문에 대해 말해 주실 분이 계신가요? 여기서 보면 여러 가지 질문 사항이 있는데요. 혹시 이 질문에 대해 말해 주실 분이 계신가요?


[000.ppt](#)

LIVE.K Share 참여

Share 목록

참여한 강의의 학습 자료 목록을 확인할 수 있어요.

자료 명을 탭하면 자세한
자료 내용을 확인할 수 있어요.



자료 확인 및 공유

해당 과정의 자료는 언제든지 확인
하고, 참고할 수 있어요.

강사님이 해당 자료를 보며, 넘기면
내 자료도 자동으로 넘어 간답니다.

페이징 및 오토 제어

자료의 페이지 정보를
확인할 수 있어요.

슬라이드를 오토 모드로 해
놓으면 강사님이 보고 있는
페이지로 이동해요.